Thank you for choosing.

SMARTBOX

EN Discover your ATV's full potential with Smartbox Premium rear atv boxes designed for durability, style, and adventure. Smartbox delivers top-quality storage solutions tailored to fit your ATV perfectly. Every detail is engineered with riders in mind because your gear should be as tough as your ride. Please read the following installation guidelines carefully to ensure proper use of your ATV box.

FR Découvrez tout le potentiel de votre ATV avec Smartbox Premium, des coffres arrière pour ATV conçus pour la durabilité, le style et l'aventure. Smartbox propose des solutions de rangement de haute qualité, parfaitement adaptées à votre ATV. Chaque détail est conçu en pensant aux motards, car votre équipement doit être aussi robuste que votre véhicule. Veuillez lire attentivement les instructions d'installation suivantes afin de garantir une utilisation correcte de votre coffre pour ATV.

TR ATV'nizin tam potansiyelini Smartbox Premium ile keşfedin! Dayanıklılık, stil ve macera için tasarlanmış arka ATV kutuları ile Smartbox, ATV'nize mükemmel şekilde uyum sağlayan üst düzey depolama çözümleri sunar. Her detay, sürücüler düşünülerek tasarlanmıştır çünkü ekipmanınız en az sürüşünüz kadar sağlam olmalıdır.
ATV kutunuzun doğru şekilde kullanılması için lütfen aşağıdaki montaj yönergelerini dikkatlice okuyun.

EN For your safety and optimal performance, it is highly recommended that the installation of this ATV box be carried out by an approved and official ATV dealer. Smartbox Araç Sistemleri A.Ş. assumes no responsibility for any damages, malfunctions, or safety risks resulting from incorrect or unauthorized installation.

FR Pour votre sécurité et des performances optimales, il est fortement recommandé que l'installation de ce coffre pour ATV soit effectuée par un concessionnaire ATV agréé et officiel. Smartbox Araç Sistemleri A.Ş. décline toute responsabilité en cas de dommages, de dysfonctionnements ou de risques pour la sécurité résultant d'une installation incorrecte ou non autorisée.

TR Güvenliğiniz ve en iyi performans için, bu ATV kutusunun montajının yetkili ve resmi bir ATV bayisi tarafından yapılması şiddetle tavsiye edilir. Smartbox Araç Sistemleri A.Ş., yanlış veya yetkisiz montajdan kaynaklanan herhangi bir hasar, arıza veya güvenlik riski konusunda sorumluluk kabul etmez.

EN Scan the QR code for the user manual.

FR Scannez le code QR pour le manuel d'utilisation.

TR Kullanıcı klavuzu için QR kodu okutun.

SMARTBOX

CONTACT US - CONTACTEZ-NOUS - BİZE ULAŞIN
www.smartboxgear.com
hello@smartboxgear.com

USER MANUEL
MANUEL D'UTILISATION
KULLANICI KILAVUZU

EN

Model-Specific Mounting Instructions:
On the bottom of the box, you will find shape indicators. Ensure proper installation by matching the corresponding shape to your ATV model. Please drill the box using an 8 mm drill bit. For installation on other models, please consult your authorized dealer.

▲ **CFORCE 625**
Match with the triangle shape.

■ **CFORCE 850 / 1000** (until 2024)
Match with the square shape.

● **CFORCE 850 / 1000 G3** (from late 2024)
Match with the circle shape.

✚ **X CFORCE 450/520** (2024-2025)
Match with the plus shape.

FR

Instructions de Montage Spécifiques au Modèle :
Au bas de la boîte, vous trouverez des indicateurs de forme. Assurez-vous d'une installation correcte en faisant correspondre la forme correspondante à votre modèle de quad. Veuillez percer la boîte à l'aide d'un foret de 8 mm. Pour l'installation sur d'autres modèles, veuillez consulter votre concessionnaire agréé.

▲ **CFORCE 625**
Correspond à la forme triangulaire.

■ **CFORCE 850 / 1000** (jusqu'en 2024)
Correspond à la forme carrée.

● **CFORCE 850 / 1000 G3** (à partir de fin 2024)
Correspond à la forme circulaire.

✚ **X CFORCE 450/520** (2024-2025)
Correspond à la forme plus.

TR

Model Spesifik Montaj Talimatları:
Kutunun alt kısmında şekil göstergeleri bulunmaktadır. Doğru montajı sağlamak için ATV modelinize karşılık gelen şekli eşleştirin. Lütfen kutuyu 8 mm matkap ucu kullanarak delin. Diğer modeller için montaj konusunda yetkili bayinizle iletişime geçin.

▲ **CFORCE 625**
Üçgen şekli ile eşleştirin.

■ **CFORCE 850 / 1000** (2024'e kadar)
Kare şekli ile eşleştirin.

● **CFORCE 850 / 1000 G3** (2024 sonundan itibaren) Daire şekli ile eşleştirin.
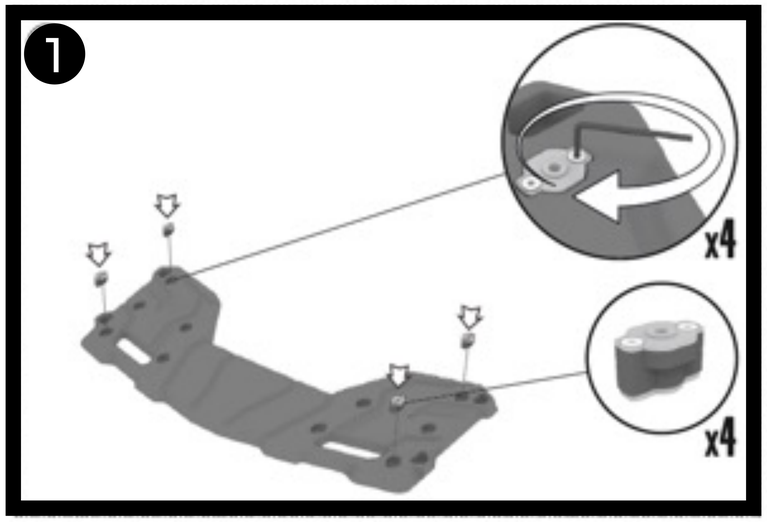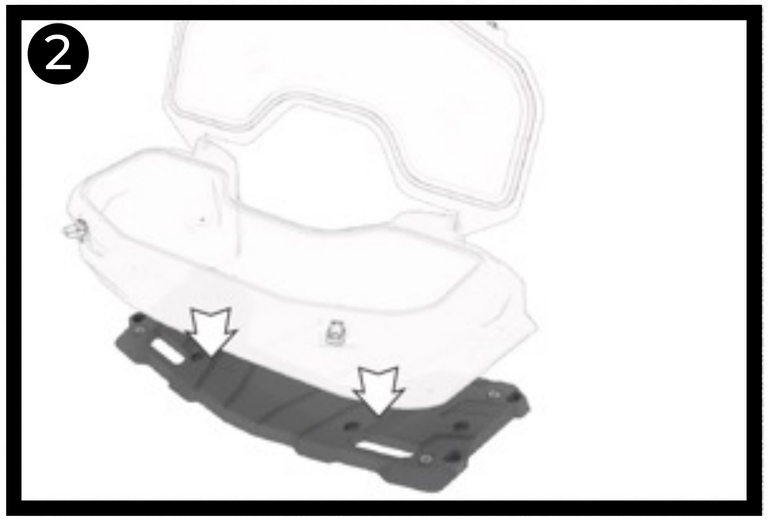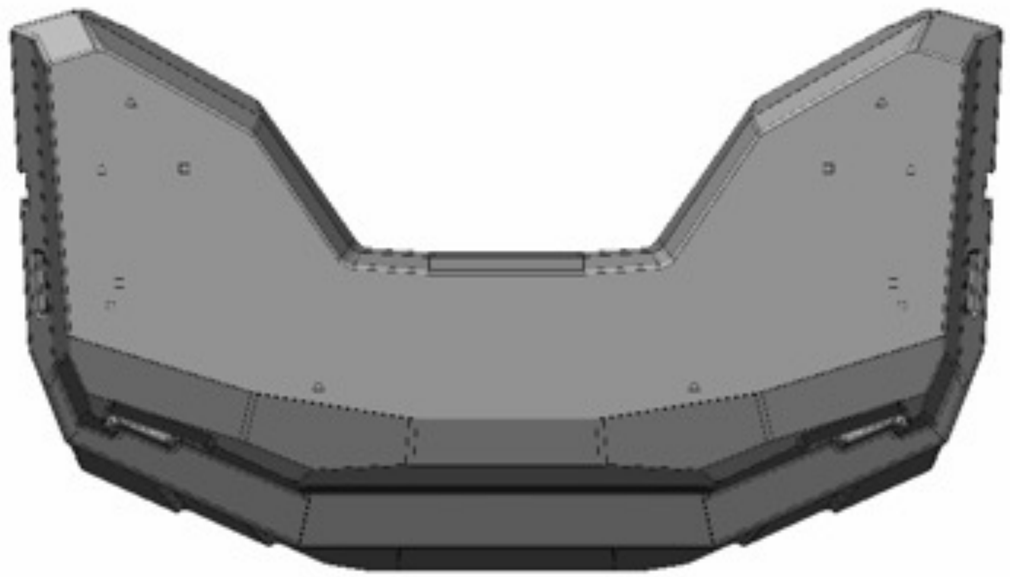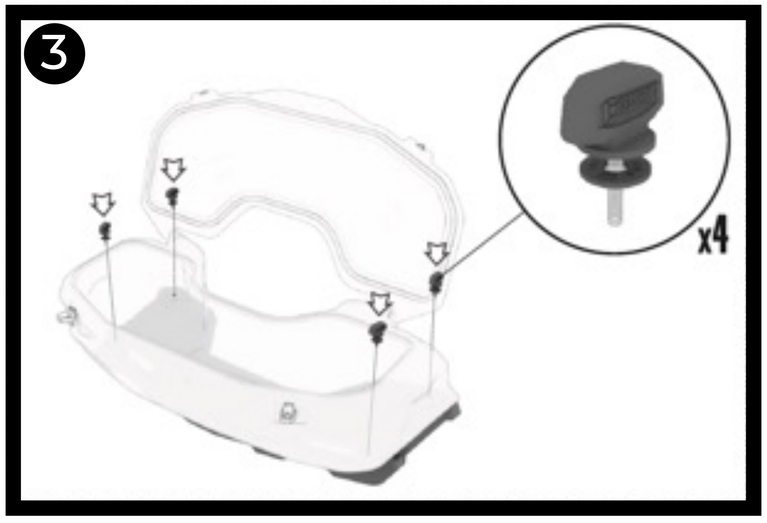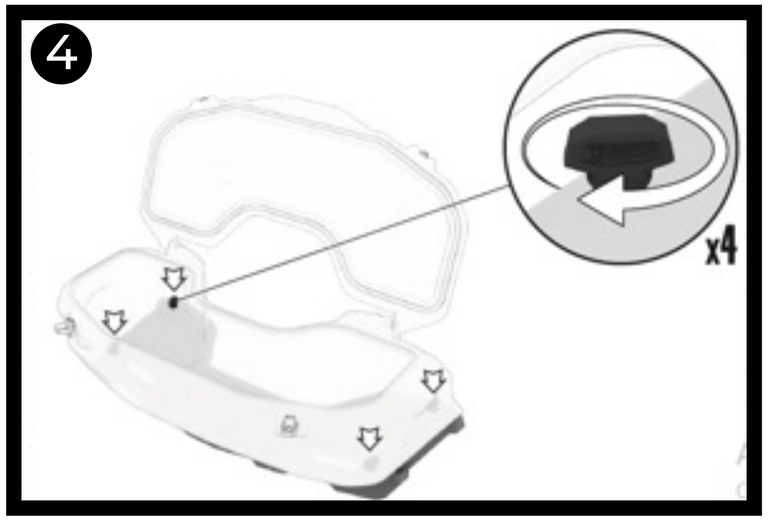
✚ **X CFORCE 450/520** (2024-2025)
Artı şekli ile eşleştirin.